

Centro Sportivo Italiano – Presidenza Nazionale

Guida operativa per i Comitati Territoriali

Versione 2.0



Fatta APPosta
per te!

Tutto il tuo sport a portata di mano

Scarica l'App MyCsi



MyCSI nasce con l'idea di «dematerializzare» la tessera CSI, producendo una «tessera digitale» fruibile da una piattaforma web accessibile dall'indirizzo www.mycsi.it e da una App gratuita disponibile per smartphone e tablet negli store digitali di iOS, Android e Huawei.

MyCSI ha l'ambizione di diventare il portale di accesso per tutti i servizi legati al mondo CSI.

VANTAGGI PER IL TESSERATO

- Possesso (ha la tessera)
- Portabilità (ha sempre la tessera con sé)
- Privacy (controllo trasparente di tutte le proprie tessere e dei dati in possesso di altri)
- Funge anche da «tesserino tecnico», fondendo in un unico luogo tessere e database qualifiche
- Conoscenza delle proprie assicurazioni, gestione delle denunce di sinistro, acquisto di polizze integrative
- Informazione (ricezione di notifiche da società sportiva e CSI)

VANTAGGI PER IL COMITATO TERRITORIALE

- Tutti i tesserati avranno la tessera
- Risparmio economico (0,15 cent. a tessera stampata + manutenzione stampanti) e di tempo lavorativo
- Informazioni ai tesserati (attraverso notifiche e pagine dedicate)
- Gestione convenzioni commerciali

VANTAGGI PER LA SOCIETÀ SPORTIVA

- Tutti i tesserati avranno la tessera in tasca
- Informazioni e comunicazioni ai propri tesserati (attraverso notifiche e pagine dedicate)
- Gestione convenzioni commerciali
- Possibilità di QR code utile per il controllo accessi

VANTAGGI PER IL CSI NAZIONALE

- Risparmio in produzione, trasporto, magazzino e tempo lavorativo
- Maggiore certezza sulla qualità dei dati anagrafici (controllo diretto da parte del tesserato)
- Tutti i tesserati avranno la tessera in tasca
- Informazioni e comunicazioni ai propri tesserati (attraverso notifiche e pagine dedicate)
- Gestione convenzioni commerciali
- Gestione servizi vari



VANTAGGI PER IL MONDO

- Impatto ecologico «zero» (no PVC, no cartucce, no adesivi, no inquinamento da trasporto)



Per promuovere l'app MyCSI, da questa stagione sportiva, l'icona verrà inserita su tutte le tessere e tutto il materiale promozionale.

ACCESSO TESSERATI

Tutti i tesserati (anche se tecnicamente chiunque può registrarsi) possono accedere al portale www.mycsi.it e all'app MyCSI da qualunque smartphone o tablet scaricandola dagli store digitali di iOS, Android e Huawei.



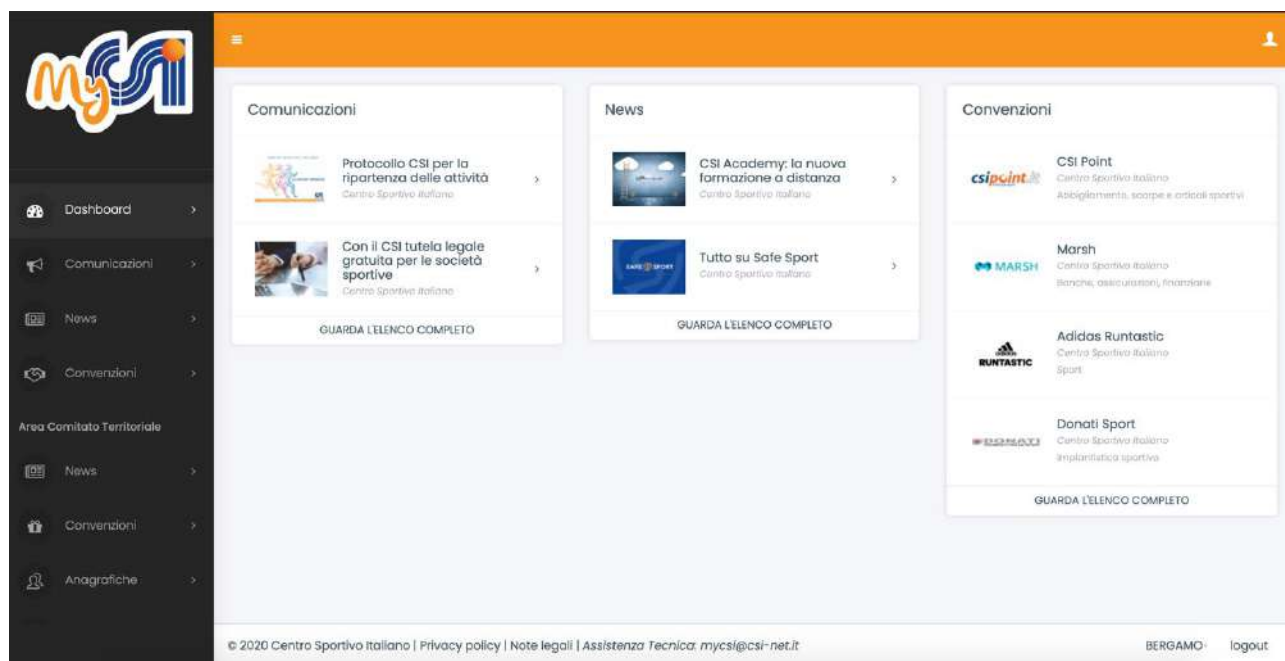
Per registrarsi è sufficiente cliccare su “Non hai ancora un account? Richiedilo” e completare i dati con CODICE FISCALE e un INDIRIZZO MAIL valido. Una volta confermato verrà inviata una mail all'indirizzo specificato con le istruzioni per accedere e la password provvisoria. Al primo accesso verrà chiesto di cambiarla.

Il tesserato può vedere le notizie, le comunicazioni e le convenzioni inserite dalla presidenza nazionale, dal proprio comitato territoriale e dalla propria società sportiva.

Per qualunque problema in fase di registrazione o di utilizzo della piattaforma l'unico riferimento per l'assistenza è mycsi@csi-net.it

ACCESSO COMITATI TERRITORIALI

Tutti i comitati territoriali CSI dispongono di un proprio “cruscotto” di amministrazione (accessibile solo da web). Nel menù laterale è possibile muoversi nelle sezioni **comunicazioni** e **news** che vengono aggiornate dalla presidenza nazionale. È inoltre possibile accedere alla sezione **convenzioni** riservate ai comitati territoriali.



Nella parte bassa del menù laterale è presente l'area di amministrazione del comitato, composta da:

- News
- Convenzioni
- Anagrafiche
- Profilo

News

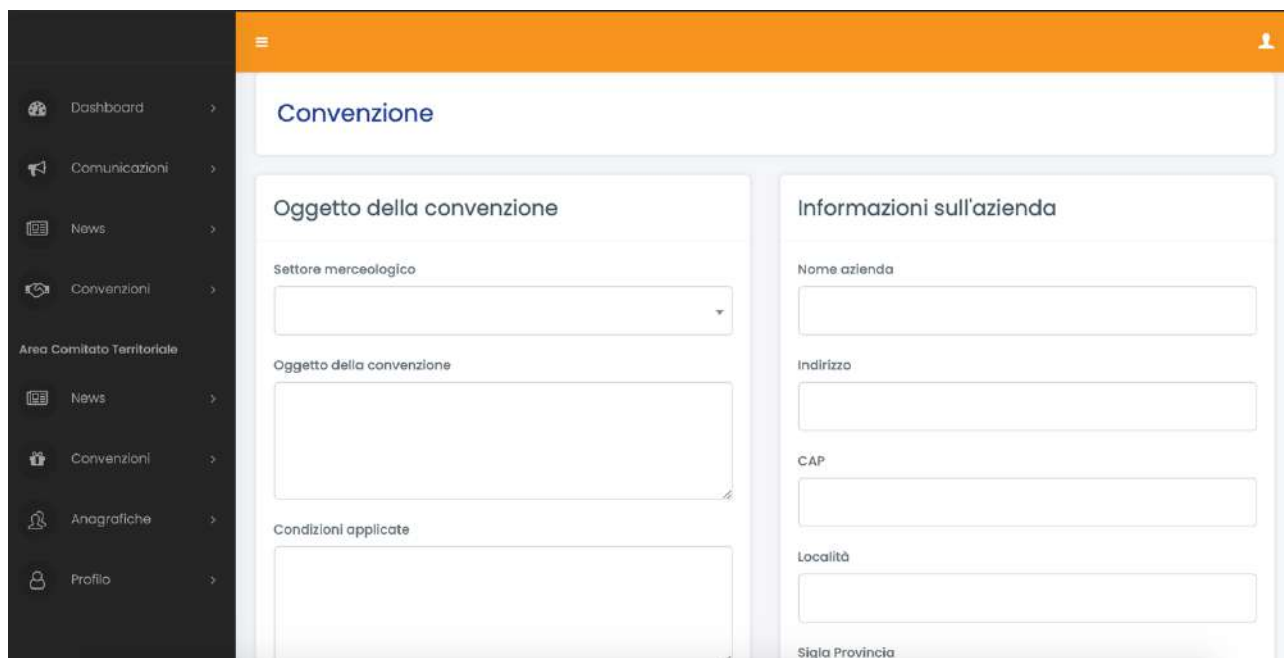
Attraverso la sezione NEWS è possibile inserire le notizie e le comunicazioni. Ogni notizia deve essere corredata da un'immagine (dimensioni consigliate 640 px x 480 px) che verrà adattata automaticamente (attenzione a non utilizzare immagini di qualità troppo bassa) e da un link che può rimandare a un sito internet per esempio.

Prima di salvare vengono proposte le “impostazioni di visibilità” dove potete scegliere (spuntando la casella) se la notizia appena creata verrà mostrata nelle comunicazioni in evidenza al posto che nelle news, la data di inizio e fine pubblicazione e se visibile alle società sportive, ai singoli tesserati o ad entrambi.

ATTENZIONE a non esagerare con la pubblicazione di notizie per tutti i tesserati: il consiglio è di limitarsi a quelle che potrebbero davvero interessare tutti, distinguendole da quelle indirizzate alle sole società.

Convenzioni

Attraverso la sezione CONVENZIONI è possibile gestire le convenzioni che vengono fatte dal comitato a favore delle singole società sportive e dei singoli tesserati (sconti su servizi, in negozio e realtà del territorio, ecc...)



Abbiamo inserito numerosi campi per permettere di dare il maggior numero di informazione qualora fosse necessario, ma i campi legati ai dati dell'azienda e al caricamento della convenzione non sono obbligatori.

Anche in questo caso è possibile inserire nelle "impostazioni di visibilità", prima di salvare, se la convenzione appena creata verrà mostrata alle società sportive, ai singoli tesserati o ad entrambi.

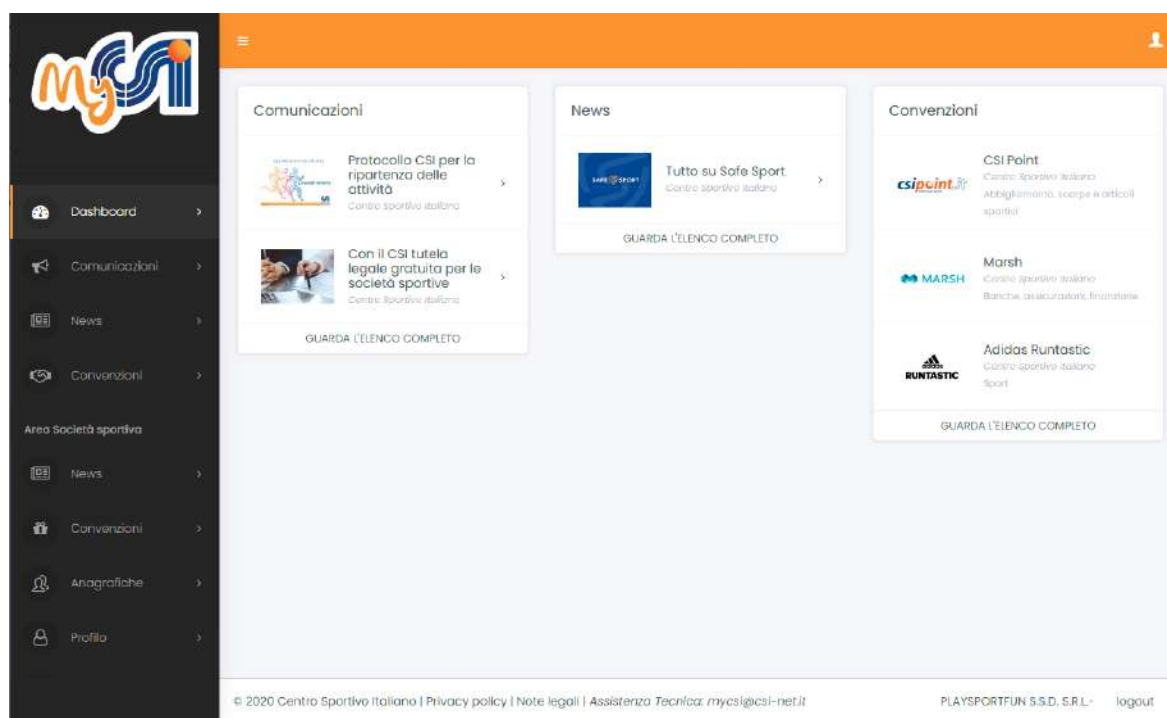
Anagrafiche

Nella sezione ANAGRAFICHE è possibile visualizzare i dati degli utenti che hanno fatto la registrazione a MyCSI e risultano tesserati per una società affiliata al comitato.

È prioritario sia per le società che per i comitati, che ne hanno vantaggi diretti, che l'app sia scaricata da **TUTTI** i propri tesserati. Non solo; siccome il "dialogo" tra la app e tutte le nostre piattaforme avviene attraverso la corretta identificazione del tesserato (che viene fatta mediante il suo codice fiscale), è altrettanto fondamentale che **i codici fiscali dei tesserati sul TACSI/TOL siano CORRETTI**, altrimenti risulterà impossibile per la app collegarsi e visualizzare sia le tessere esistenti che le qualifiche tecniche eventualmente possedute dal tesserato.

ACCESSO SOCIETÀ SPORTIVA

Tutte le società sportive CSI dispongono di un proprio “cruscotto” di amministrazione (accessibile solo da web). Nel menù laterale è possibile muoversi nelle sezioni comunicazioni e news che vengono aggiornate dalla presidenza nazionale e dai comitati territoriali. È inoltre possibile accedere alla sezione **convenzioni** riservate alle società sportive (sia convenzioni nazionali che “locali” attivate dai singoli comitati).



Per accedere è sufficiente collegarsi (da web) all'indirizzo www.mycsi.it, utilizzando come nome utente e password i dati di accesso al portale tesseramento (codice società di 8 cifre) e password di accesso.

L'accesso è anche possibile direttamente dall'area tesseramento (<http://tesseramento.csi-net.it>)

Nella parte bassa del menù laterale è presente l'area di amministrazione della società sportiva, composta da:

- News
- Convenzioni
- Anagrafiche
- Profilo
- Accedi al TOL

News

Attraverso la sezione NEWS è possibile inserire le notizie e le comunicazioni. Ogni notizia deve essere corredata da un'immagine (dimensioni consigliate 640 px x 480 px) che verrà adattata automaticamente (attenzione a non utilizzare immagini di qualità troppo bassa) e da un link che può rimandare a un sito internet per esempio o ai vostri canali social.

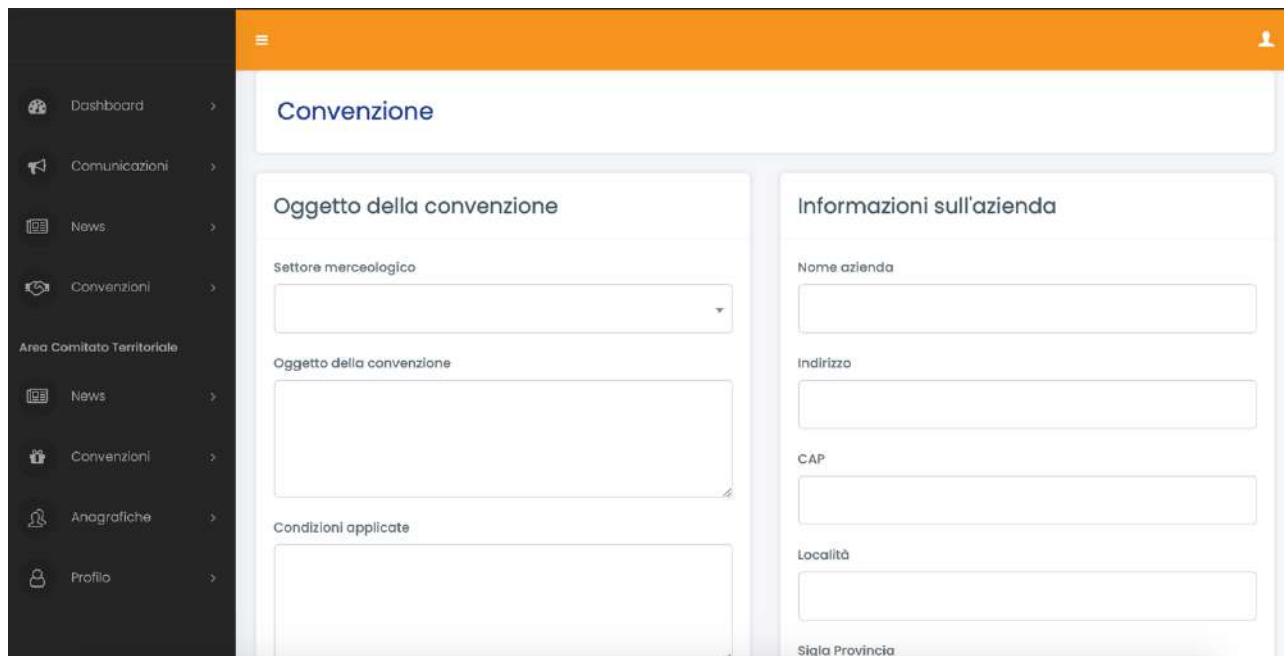
The screenshot shows the news creation interface. On the left is a dark sidebar with navigation items: Dashboard, Comunicazioni, News, Convenzioni, Area Comitato Territoriale, and Anagrafiche. The main content area has an orange header with a user profile icon. Below the header, there are several input fields: 'Titolo IT' with the text 'Condividi con #csibergamo le iniziative dello sport bergamasco'; 'Testo IT' with a rich text editor containing a paragraph about sports initiatives during lockdown and social media tags; 'Immagine' with a file upload field showing 'social 2 csi ok.jpg 364.98 kB'; and 'Link' with a URL field containing 'http://www.csibergamo.it/avvisi/178-prim-piano/4656-condividi-con-csibergamo-le-iniziativa-dello-sport-bergamasco.html'.

Prima di salvare vengono proposte le “impostazioni di visibilità” dove potete scegliere (spuntando la casella) se la notizia appena creata verrà mostrata nelle comunicazioni in evidenza al posto che nelle news, la data di inizio e fine pubblicazione e se visibile ai singoli tesserati della vostra società sportiva.

The screenshot shows the 'Impostazioni di visibilità' form. It includes a sidebar with navigation items: Dashboard, Comunicazioni, News, Convenzioni, Area Società sportiva, Anagrafiche, Profilo, and Accedi al TOL. The main content area has an orange header with a user profile icon. The form contains: a checkbox for 'Comunicazione in evidenza?'; two text input fields for 'Data inizio visibilita'' and 'Data fine visibilita''; a checkbox for 'Visibile per i singoli tesserati?'; and two buttons at the bottom: 'Indietro' and 'Salva'. At the bottom of the page, there is a footer with copyright information: '© 2020 Centro Sportivo Italiano | Privacy policy | Note legali | Assistenza Tecnica: mycsi@csi-net.it' and 'PLAYSPORTFUN S.S.D. S.R.L.' with a 'logout' link.

Convenzioni

Attraverso la sezione CONVENZIONI è possibile gestire le convenzioni che vengono fatte dalla società sportiva per i singoli tesserati (sconti su servizi, in negozi o attività commerciali del territorio, ecc...). Lo strumento convenzioni è ideale per dare visibilità agli sponsor.



Abbiamo inserito numerosi campi per permettere di dare il maggior numero di informazione qualora fosse necessario, ma i campi legati ai dati dell'azienda e al caricamento della convenzione non sono obbligatori.

Anagrafiche

Nella sezione ANAGRAFICHE è possibile visualizzare i dati degli utenti che hanno fatto la registrazione a MyCSI e risultano tesserati per la tua società sportiva.

Accedi al TOL

Tramite funzione accedi al TOL è possibile accedere direttamente all'area di tesseramento. Qualora un utente fosse loggato con la password secondaria, cliccando su "Accedi al TOL" non avrà accesso alle funzioni di tesseramento specifiche.

Per qualunque dubbio, segnalazione, proposta di nuove funzionalità o problemi di funzionamento è necessario fare riferimento esclusivamente all'indirizzo mail:

mycsi@csi-net.it

